





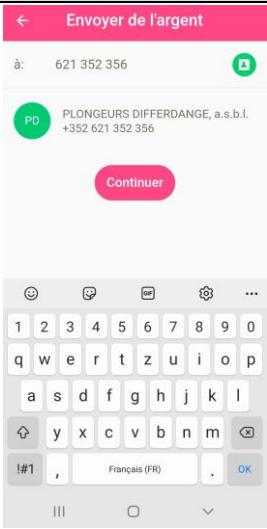
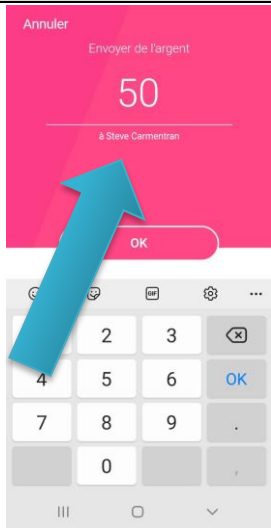
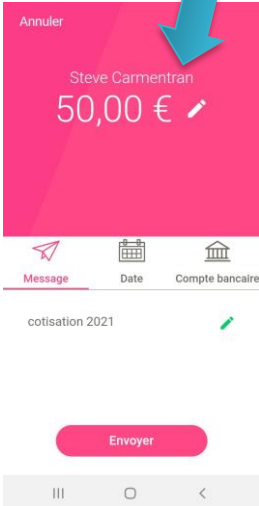
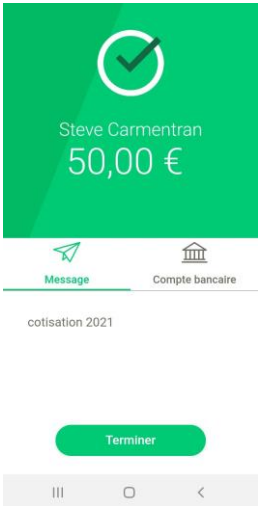
## Paiement digital « *Payconiq* » – Note d'explication 2022 –

Depuis 2018 les paiements avec le *Plongeurs Differdange* peuvent également s'effectuer via une application digitale.

La présente note sert seulement à expliquer l'exécution de paiements (par ex. cotisation annuelle) au profit du compte du PLD.

De plus amples informations concernant les applications *Payconiq* peuvent être obtenues sur le site [www.payconiq.lu](http://www.payconiq.lu).

	<p>Pour commencer, il est préférable de procéder à la création d'un nouveau contact dans le répertoire de votre téléphone mobile, à savoir :</p> <p>Nom : PLONGEURS DIFFERDANGE a.s.b.l.</p> <p>Numéro de tel. : +352 621 352 356</p> <p>Adresse mail : <a href="mailto:info@pld.lu">info@pld.lu</a></p> <p><u>ATTENTION: Le numéro de téléphone est seulement utilisé avec une déviation d'appels donc ne pas envoyer d'SMS ou autres</u></p>
--	--

1		2	
	Télécharger et installer l'application <b>PAYCONIQ</b> de votre banque via un store en ligne	Lancer l'application et envoyer de l'argent	
3		4	
	Introduire le contact ou seulement le numéro de téléphone du PLD <b>+ 352 621 352 356</b>		Introduire le montant à envoyer !
<p>N.B. Le nom du trésorier s'affiche seulement alors qu'il est le gestionnaire de l'application, par contre, le montant sera bien crédité sur le compte du PLD</p>			
5		6	
Introduire un message (p.ex. numéro de la facture, cotisation e.a.)			Voilà, vous avez payé !